

СВЕДЕНИЯ

об официальном оппоненте докторе медицинских наук, профессоре Савелло Викторе Евгеньевиче по диссертации Захарова Игоря Сергеевича «Оптимизация комплексной диагностики и прогнозирования постменопаузального остеопороза», представленной на соискание учёной степени доктора медицинских наук по специальности 14.01.13 – лучевая диагностика, лучевая терапия (медицинские науки)


Фамилия Имя Отчество	Полное наименование организации, являющейся основным местом работы научного консультанта	Должность, занимаемая в организации	Учёная степень, учёное звание с указанием специальности, по которой защищена диссертация	Список основных публикаций официального оппонента по профилю оппонируемой диссертации
Савелло Виктор Евгеньевич	Федеральное государственное бюджетное образовательное учреждение высшего образования «Первый Санкт-Петербургский государственный медицинский университет им. акад. И. П. Павлова» Министерства здравоохранения Российской Федерации	Заведующий кафедрой рентгенорадиологии факультета последипломного образования	Доктор медицинских наук, профессор; специальность 14.01.13 – лучевая диагностика, лучевая терапия (медицинские науки)	<p>1. Периоперационные осложнения задней винтовой фиксации D-CIP позвонков при атланто-аксиальной нестабильности травматического генеза / В.Е. Парфёнов, В.А. Мануковский, М.Н. Кравцов, В.Е. Савелло и др. // Нейрохирургия. – 2015. – № 2. – С. 101.</p> <p>2. Возможности лучевых методов исследования в диагностике осложненных повреждений грудного и поясничного отделов позвоночника у пациентов с сочетанной травмой / Т.А. Бабкина, В.Е. Савелло // Медицинская визуализация. – 2013. – № 4. – С. 111–119.</p> <p>3. Рентгенография и компьютерная томография в оценке эффективности стабилизации позвоночника у пациентов с позвоночно-спинномозговой травмой грудной и поясничной локализации / Т.А. Бабкина, В.Е. Савелло // Радиология – практика. – 2013. – № 4. – С. 6–14.</p>



				<p>4. Спиральная компьютерная томография в изучении остеointеграции имплантатов «Биосит» при пластике тел позвонков / Н.А. Аносов, В.Е. Савелло, В.Н. Орлов // Вопросы травматологии и ортопедии. – 2013. – № 1 (6). – С. 20–22.</p> <p>5. Консервативное лечение сакроилеита / С.А. Шляпников, В.Е. Савелло, И.М. Батыршин, Т.А. Шумакова // Инфекции в хирургии. – 2012. – Т. 10. № 3. – С. 32–37.</p> <p>6. Значение лучевых методов исследования в оценке послеоперационных состояний позвоночника у пациентов, перенесших позвоночно-спинномозговую травму грудной и поясничной локализации / В.Е. Савелло, Т.А. Бабкина, П.Г. Гоман // Медицинская визуализация. – 2010. – № 1. – С. 90–97.</p>
--	--	--	--	---

Не являюсь членом ВАК РФ и членом экспертного совета ВАК РФ.

На оппонирование диссертации и размещение моих персональных данных в сети «Интернет» согласен.

Доктор медицинских наук, профессор  Виктор Евгеньевич Савелло



Подпись руки заверяю: 
 Вед. документовед: 

Подпись д-ра мед. наук, профессора Виктора Евгеньевича Савелло заверяю.

«16 01 2018»